

Инструкция по подключению к дальневосточному вебинару «Современные инструменты финансирования бизнеса через инвестиционные платформы (краудфандинг)»

Дата проведения	11 апреля 2023 года
Время проведения	09:00-10:30 (московское время) 17:00-18:30 ()
Техническая поддержка	Просекин Игорь Вячеславович Рабочий телефон: +7(984)260-01-67
Для подключения к вебинару выполните следующее:	
<p>1. С ПК с доступом в интернет с помощью web браузера (рекомендуем Яндекс.Браузер или Google Chrome) через сайт https://cbr.imind.ru/ по ID;</p> <p>1.1 Выберите вкладку «Я не зарегистрирован в системе»;</p> <p>1.2 В поле «ID мероприятия» введите значение <u>259-766-440</u> и нажмите кнопку «Продолжить»;</p> <p>1.3 В поле «Имя» введите ФИО и наименование организации, которую Вы представляете; Нажмите кнопку «Войти в мероприятие».</p>	
<p>2. С планшета или смартфона, используя приложение «Mind Meeting бизнес» (можно скачать в Play market или Apple store), указав ID мероприятия и URL сервера. Скачать приложение на базе ios (iphone) Скачать приложение на базе android</p> <p>ID мероприятия: <u>259-766-440</u> URL сервера: cbr.imind.ru</p>	




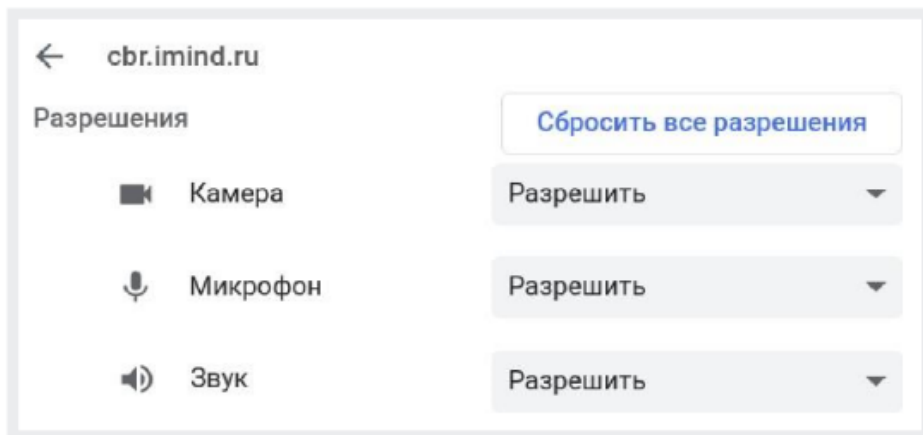
ПОДКЛЮЧЕНИЕ К МЕРОПРИЯТИЮ В СЕРВИСЕ IMIND С КОМПЬЮТЕРА

1 Подготовка браузера

Используйте один из рекомендуемых браузеров:



- Откройте браузер, перейдите по ссылке <https://cbr.imind.ru>
- Нажмите на иконку  слева от адреса сайта
- Перейдите в раздел "[Настройки сайтов](#)" и разрешите использование камеры, микрофона и звука



2 Подключитесь к мероприятию

- Перейдите во вкладку "Подключиться к мероприятию по ID"
- Введите ID и нажмите кнопку "Продолжить"

- Выберите вкладку "Я не зарегистрирован в системе"
- Введите имя и нажмите кнопку "Войти в мероприятие"

3 Управляйте настройками во время мероприятия



- Включить/выключить камеру, микрофон



- Управление качеством трансляции



- Опция "Поднять руку"



- Настройка, тестирование оборудования

(!) Возможность включения камеры и микрофона, публикация сообщений в чате могут быть заблокированы модератором мероприятия.

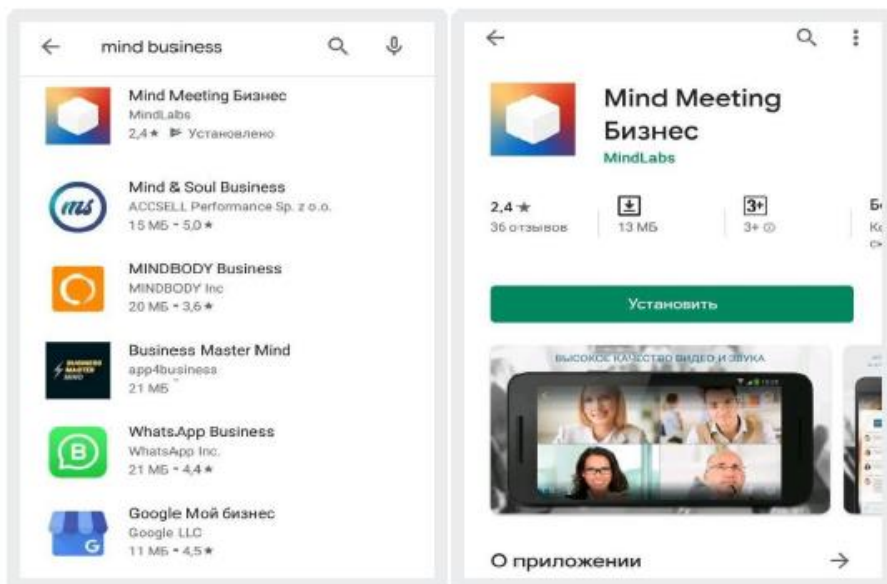


ПОДКЛЮЧЕНИЕ К МЕРОПРИЯТИЮ В СЕРВИСЕ IMIND С ТЕЛЕФОНА

1 Установите приложение "Mind Meeting Бизнес"

Скачайте приложение в AppStore или PlayMarket.

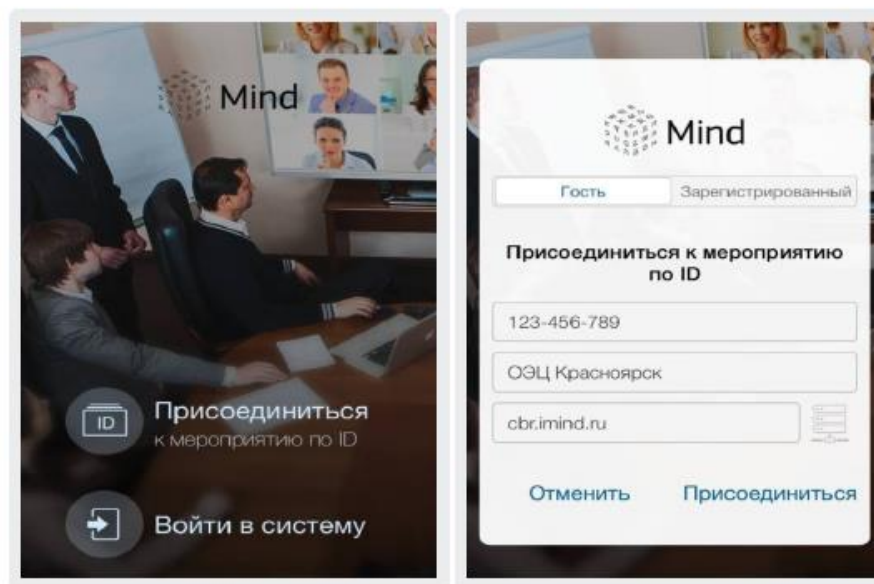
При первом запуске приложения, разрешите использование камеры и микрофона



2 Подключитесь к мероприятию как "Гость"

Откройте приложение, выберите "Присоединиться к мероприятию по ID"

Введите ID, имя, домен "cbr.imind.ru" и нажмите "Присоединиться"



3 Управляйте настройками во время мероприятия



- Включить/выключить камеру, микрофон -



Документы, опросы, опция "Поднять руку"



- Чат мероприятия - Управление раскладкой, выбор



активной камеры и источника звука

(!) Возможность включения камеры и микрофона, публикация сообщений в чате могут быть заблокированы модератором мероприятия.